

The logo consists of the letters 'LIQ' in a bold, black, sans-serif font. The 'L' and 'I' are connected at the top, and the 'Q' has a small tail. Two curved lines, one cyan and one purple, arch over the text. A black dot is positioned at the intersection of the two lines below the 'Q'.

LIQ

TELECONFERÊNCIA SOBRE OS RESULTADOS 3T19

Novembro/2019

Ao longo do 3T19 a administração se manteve comprometida com o processo de reestruturação da Liq, focado na estabilização da receita e preservação do caixa.

Adicionalmente, em 08 de novembro de 2019, os acionistas aprovaram o aumento de capital na Companhia, fruto da integração de negócios entre a Liq e a ETS Participações, um grupo de atuação nacional em manutenção e *facilities*. Este movimento criará efetivas alternativas estratégicas para acelerar o plano de negócio atual, tais como reforçar a estrutura de capital, gerar ganhos de escala e diversificar as receitas.

Esse aumento de capital está sujeito a duas condições suspensivas, conforme já divulgado pela Companhia por meio de seus fatos relevantes. Todo o time está comprometido e confiante no potencial de longo prazo. Estamos seguros de que temos todas as condições de estarmos entre as mais importantes plataformas de serviços da América Latina.

A administração mantém seu compromisso com o processo de reestruturação da Liq, com foco na estabilização da receita e preservação do caixa.

A Receita Operacional Líquida (ROL) se mostrou estável neste trimestre, com aproximadamente R\$ 65 milhões mensais, considerando a base do mês de junho. Na comparação com o 2T19, registra uma queda de 12%, já que neste período inclui os meses de abril e maio.

O caixa da Companhia também permaneceu estável, com leve melhora para R\$ 64,8 milhões, ante R\$ 61,1 milhões no trimestre passado, resultado das ações de adequação da estrutura operacional da Liq com foco na preservação do caixa.

Em relação aos custos, houve uma redução de 14,8%, mesmo considerando os impactos pontuais para os ajustes da operação (custos de rescisão de pessoal e de desmobilização de sites, entre outros).

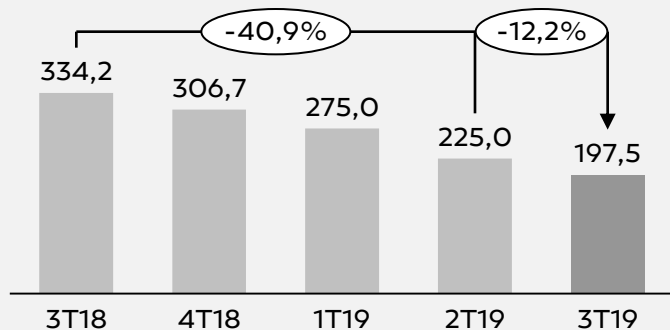
As despesas SG&A e outros resultados operacionais também foram positivamente impactadas pelas ações de turnaround registrando uma queda de 33% em relação ao trimestre anterior.

Como resultado, houve uma melhora no EBITDA de R\$10,7MM.

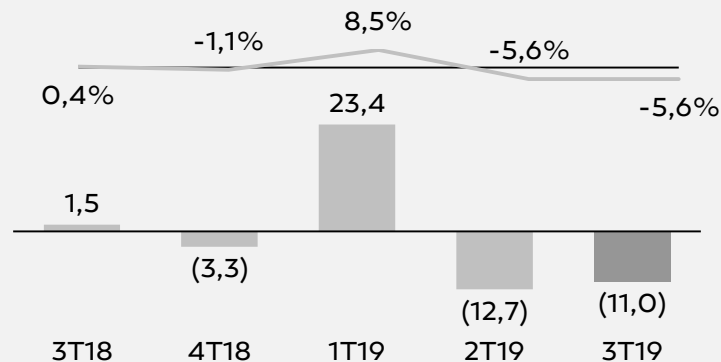
Destaque do 3T19

Principais Indicadores Financeiros

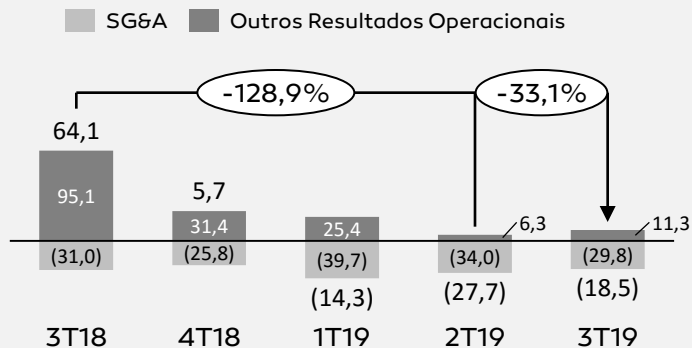
Receita Líquida (R\$ M)



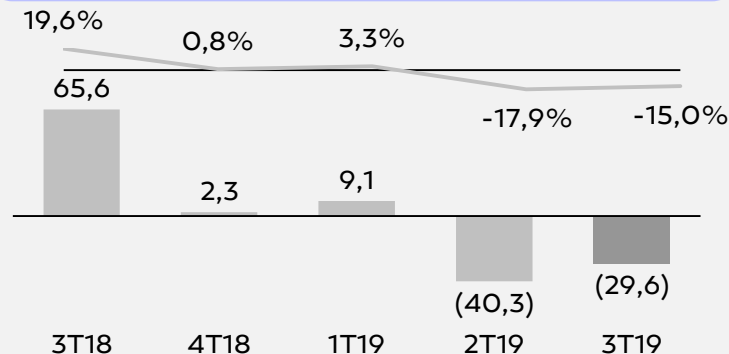
Lucro Bruto¹ (R\$ M) e Margem (% ROL)



SG&A¹ + Outros Resultados Operacionais (R\$ M)



EBITDA (R\$ M) e Margem (% ROL)



¹Lucro Bruto e SG&A sem considerar depreciação

Luciano Bressan

CFO & DRI

+55 (11) 3131-5136

+55 (11) 3131-5131

ri@liq.com.br

ri.liq.com.br

Esta apresentação contém determinadas projeções do mercado que não são resultados financeiros reportados, nem informação histórica. Estas projeções são sujeitas a riscos e incertezas, os resultados futuros reais podem diferir materialmente daqueles projetados.

Muitos destes riscos e incertezas relacionam-se aos fatores que estão além da capacidade da Liq em controlar precisamente ou estimar, como condições de mercado futuro, flutuações de moeda corrente, o comportamento de outros participantes do mercado, as ações de reguladores governamentais, a habilidade da companhia de continuar a obter o financiamento, mudanças na estrutura política e social em que a companhia opera ou em tendências ou condições econômicas, incluindo flutuações de inflação e confiança de consumidor, em uma base global, regional ou nacional.

Os leitores são advertidos a não confiarem, plenamente, nestas projeções. A Liq não tem nenhuma obrigação de publicar qualquer revisão a estas projeções que reflitam eventos ou circunstâncias após esta apresentação.